

1. Wie funktioniert Distanzlernen?

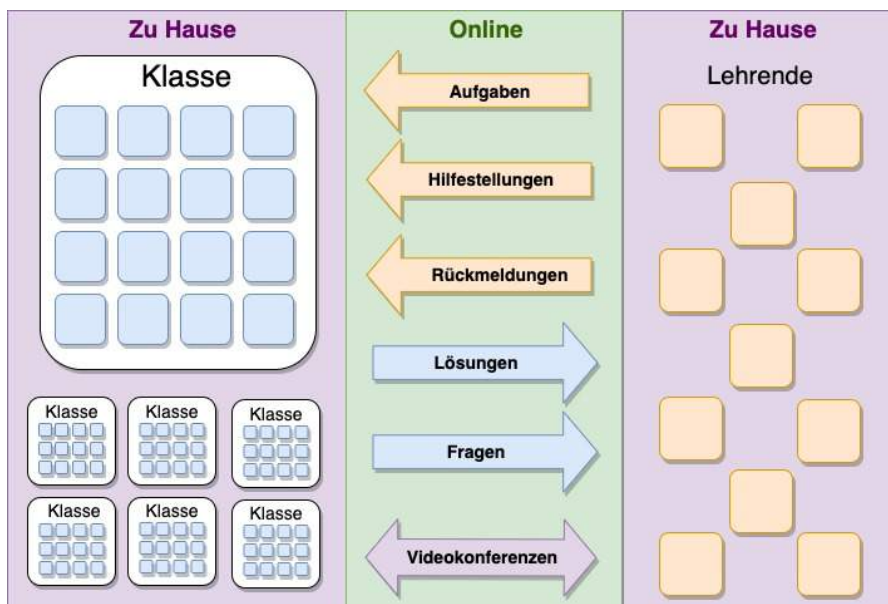
Distanzlernen

- Lehrende und Lernende arbeiten von zu Hause (einzeln oder als Klasse)
- Die Lehrenden stellen digital Aufgaben, helfen den Lernenden, geben Rückmeldungen zu den Arbeitsergebnissen und den Leistungsstand der Lernenden
- Die Lernenden bearbeiten die Aufgaben und erarbeiten die Unterrichtsinhalte
- Der Unterricht kann über Videokonferenzen organisiert werden
- Es werden die Programme genutzt, die das LBK zur Verfügung stellt

Regeln und Hinweise

- **Die Teilnahme am Distanzunterricht ist verpflichtend**
- Distanzunterricht findet nach Stundenplan statt
- Die Kommunikation soll ausschließlich zu den üblichen Arbeitszeiten erfolgen (7:00 – 17:00)
- Die Kommunikation findet über die offiziellen Kanäle statt (Untis Messenger, Email)
- Lesen Sie die Aufgaben vollständig durch und stellen Sie frühzeitig Fragen
- Machen Sie sich einen Arbeitsplan und planen Sie feste Zeiten für das Distanzlernen ein

LBK digital



Bewertung

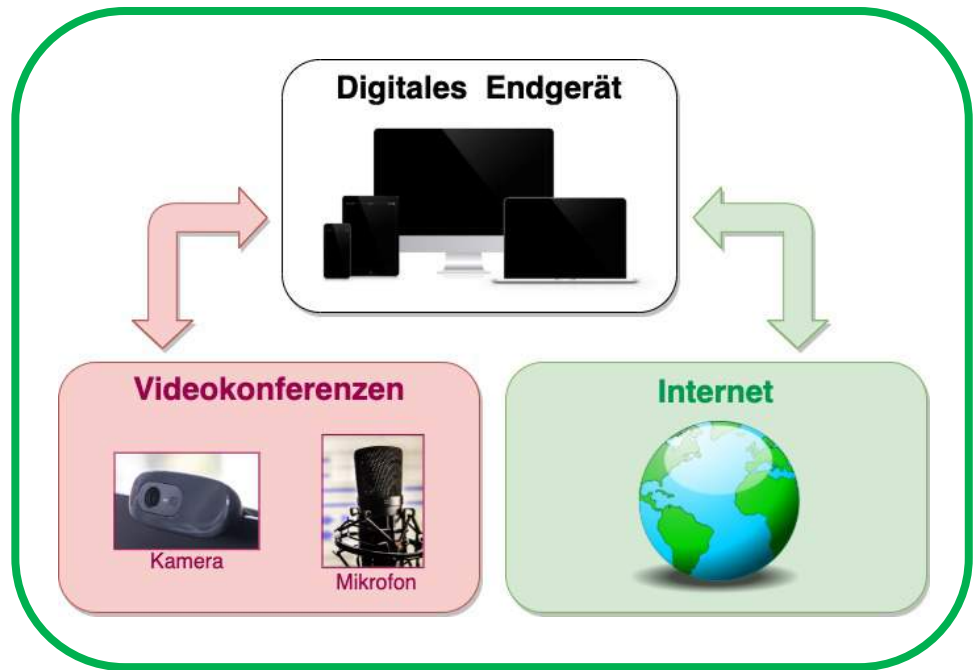
- Klausuren finden in Präsenz statt
- Bei Bedarf werden spezielle Hygienevorkehrungen umgesetzt
- Evtl. können alternative Bewertungsmethoden genutzt werden
- Die im Distanzunterricht erbrachten Leistungen werden als sonstige Leistungen in die Bewertung einbezogen

2. Was benötige ich, um am Distanzlernen teilzunehmen?

Ausstattung

Um am Distanzlernen teilzunehmen benötigen alle Beteiligten ein **digitales Endgerät mit Internetzugang**. Dies kann zum Beispiel ein Computer, ein Laptop, ein Tablet oder ein Handy sein.

Um an einer Videokonferenz in vollem Umfang teilnehmen zu können, wird eine **Webcam mit einem Mikrofon** benötigt. Die Mindestausstattung ist ein Mikrofon.



LBK digital

Hinweis

Mit einem digitalen Endgerät, das eine Tastatur und einen großen Bildschirm hat, lassen sich die meisten Aufgaben einfacher und schneller bearbeiten. Ein Handy sollte nur genutzt werden, wenn keine anderen Alternativen zur Verfügung stehen.

Vor dem Distanzunterricht

Sollten Sie kein passendes digitales Endgerät besitzen, teilen Sie das bitte Ihrer/Ihrem Klassenlehrer/in frühzeitig mit.

Testen Sie bitte frühzeitig Ihr digitales Endgerät und die Apps und Plattformen, die das LBK bereitstellt, um eventuelle Probleme vor einer Distanzlernphase beheben zu können.

3. Welche Programme werden am LBK genutzt?



Das Werkzeug "Padlet" ist eine kostenlose Internet-Pinnwand, auf der man Inhalte, wie Texte, Bilder, Dokumente, Videos, Karten oder Links kollaborativ anheften kann (wie Post-its).



Wakelet ist eine Plattform, auf der Lernende und Lehrende für sich selbst oder zu einem bestimmten Thema Material wie Texte, Links, Onlinevideos oder PDF-Dokumente sammeln können.




In PeP bzw. der PeP Cloud können Dateien gespeichert und abgerufen werden. Es können Aufgaben abgerufen oder Lösungen eingestellt werden. Die PeP Cloud kann über die Nextcloud-APP genutzt werden.



Units Messenger

Mit dem Untis Messenger kann man zwischen den Lernenden und Lehrenden Kurznachrichten und Dateien verschicken. Es wird für die komplette schulische Kommunikation genutzt.



Units Stundenplan

In der Untis Stundenplan-App kann der passende Stunden- und Vertretungsplan abgerufen werden. Weiterhin können Zusatzinformation (wie Hausaufgaben) abgerufen werden.



Jitsi Meet

Um Videokonferenzen durchzuführen, wird die Plattform Jitsi Meet genutzt. Jitsi Meet wird vom Kreis Unna bereitgestellt. Der Zugang erfolgt durch einen Link.



Legende



als App verfügbar



Bedienbar über Webbrowser



Lehrender stellt den Link